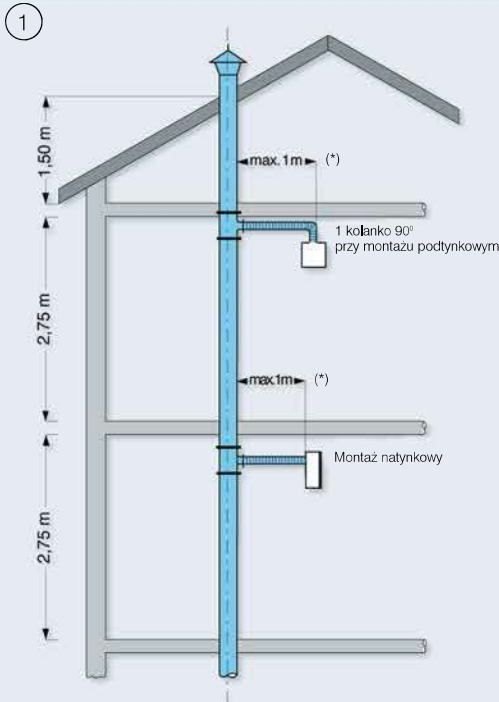


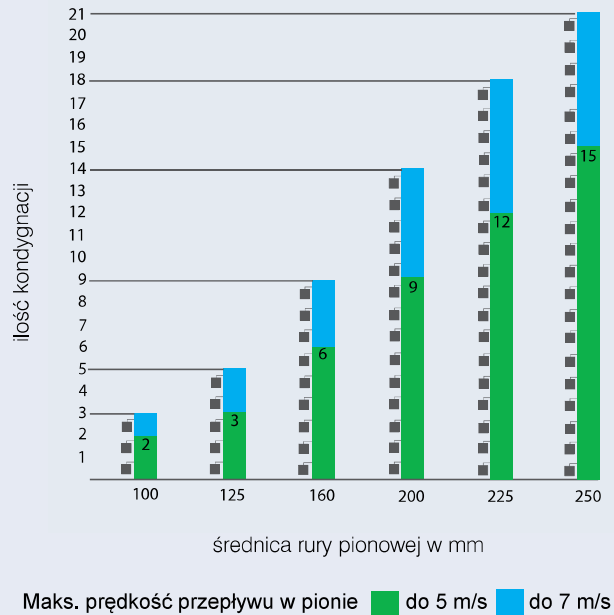
Poniższe diagramy przeznaczone są do wykorzystania przy projektowaniu instalacji wentylacyjnej pod warunkiem spełnienia przyjętych założeń.

60 m³/h łazienka, WC lub kuchnia

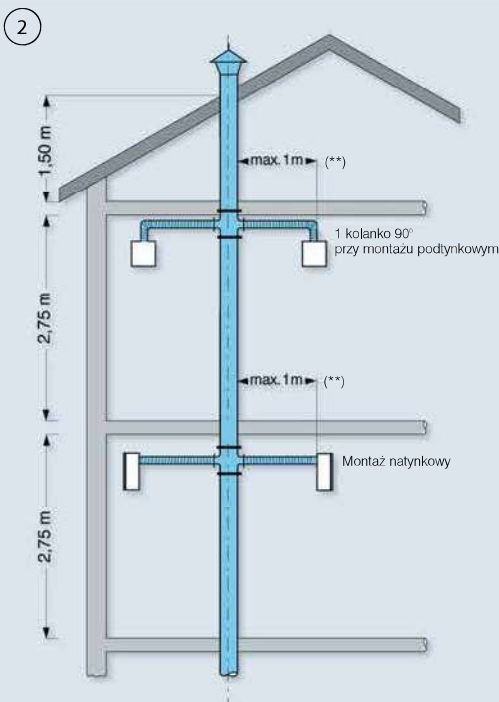
1 urządzenie na kondygnację



Instalacja 1 urządzenia na kondygnację
przy planowanej wydajności 60 m³/h i przy jednoczesnej pracy wszystkich urządzeń.



2 urządzenia na kondygnację



Instalacja 2 urządzeń na kondygnację
przy planowanej wydajności 60 m³/h i przy jednoczesnej pracy wszystkich urządzeń.

